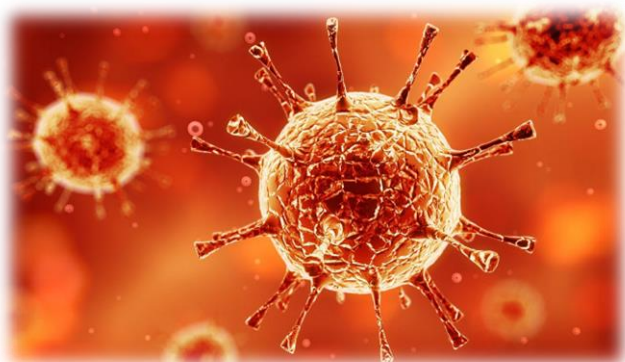


**Druhé pozdně jarní číslo
časopisu moderního pubertáka v distanční výuce**

Dřevák

Balada koronavirová

Březen letos neměl vadu,
milujeme naši vládu.
Zdraví dětí moc je bolí,
a tak, žáci, pryč ze školy.
Nastanou nám zlaté časy,
vstávat budem' k obědu.
Virus před školou nás spasí,
kašleme vám na vědu.



Druhého dne žák však pláče,
krásný sen je u ledu.
Kantor kouká z počítače,
zahajuje besedu.
Mail je plný úkolů.
Už se těším na školu!

NK



Vážení čtenáři,

jistě jste si povšimli, že od 11. března až do 10. května byly školní dveře pro žáky uzamčeny na deset západů. Od 11. května byly dovnitř vpuštěny první statečné deváťáčky. 25. května se třídy otevřely nedočkavým žákům I. stupně a 8. června, nebrečte všichni sborem, přivítá školní náruč i ty ostatní po vědě, vzdělání a školních srandičkách dychtivé žáky.

Dnešní koronavirové číslo Dřeváku je věnováno radostem, o které nás zrádné onemocnění připravilo.
Vaše šéfredaktorka

20. březen – první jarní den

Mládí se na chvíli zasní, přivítá jaro básní.

Janča Benešová: Jaro (úprava)

Jarní vítr foukne,
ptáček z větve kookne,
první z říše rostlinné
sněženka se rozvine.
Mrazík ještě straší,
ale všechno raší.
Sluníčko se usmívá,
kluk mě pozval do kina.
Srdce se mi chvěje,
máma se mi směje.

Sabina Mikešová ☺: Jarní báseň (úprava)

Jaro kráší zahrady,
nese s sebou záhady.
Noc je o dost kratší,
takhle to mám radši.
Den za dnem teď trvá déle,
nechce se nám do postele.
Počasí se pořád mění,
Byla zima – už tu není.
Už je dávno někde pryč.
Záhon volá: Vezmi rýč!

!




foto: Dvojitá duha nad školní zahradou NK

Nela Procházková: Jaro (úprava)

Slunce do ulic svítí,
už se zbarvuje kvítí.
Všechny děti za chvíli
z jara vřdycky zešílí,
Splnil se jim zimní sen:
slunce svítí, rychle ven.
A co že se tady stalo?
Ahoj, děti, já jsem jaro.

Viki Toračová (úprava)

Už vykouklo sluníčko,
usmálo se maličko.
Taky my se můžem' smát,
kytky budou rozkvétat.
Vlaštovky vrátí k nám,
však už na ně vzpomínám.
I když jaro proprší,
nás to stejně nevzruší.

Jarní módní okénko aneb Ženy jsou na jaře nejkrásnější

Jak se naladit do jara? Samozřejmě novým, pečlivě sladěným jarním vzhledem outfitem. Nechte se inspirovat našimi módními guru.

Každá žena chce vypadat dobře, a když už začíná jaro, musíme se taky správně naladit. V tomto období necháme v našem šatníku tmavé barvy a vytáhneme barevné, od žluté až po fialovou. Určitě doporučujeme nosit často sukně i šaty a hned se vrhneme na tipy. Jak se říká: **Šaty dělají ženu**, a proto na jaře začínáme se sukněmi a šaty.

Moje tipy: úzká sukně a k tomu volné barevné tričko nebo halenka, popřípadě květované šaty a nejlépe elegantní lodičky. Samozřejmě sladíme i doplňky, např. kabelku, náramky, náušnice, náhrdelníky, pentle do vlasů. Nezapomeňte na odpovídající líčení, úpravu nehtů a použitého laku. Pastelová barevnost vám pomůže dostat se do té správné jarní nálady.



Zuzana Krejčí

Jaro je čas barev. Vsaďte na žlutou, oranžovou, zelenou a další odstíny, které se k jaru hodí. Květované tričko nebo šaty doplněné nápadným náhrdelníkem nebo náramkem z vás udělají bohyni. Ivana Chytilová

Ne vždy nás jaro potěší teplým počasím. Když ještě není to úplně jarní období, můžete se zahalit do něčeho teplejšího, např. do pletených šatů nebo rozměrnější šály. Jarní barevnost ovšem vládne i ve svetrech, tričkách a sukních. Oblečení doladí doplňky, kabelka, náramky nebo třeba oblíbené řetízky s jarně tematickými přívěsky.

Vanessa Kolaříková

V období jara je symbolické vzít si na sebe barevné oblečení **s motivem květin** a pěkně je sladit s vhodnými doplňky. Mně se například líbí kombinace květovaného nebo pestrého trička s černou sukní nebo džínsy, protože v jednoduchosti je krása. Pro slavnostnější příležitosti zvolíme různobarevné šaty a k tomu mít kabelku v barvě, které na šatech převládá. Samozřejmě záleží i na doplňcích, na špercích, kabelce a botách. Vše vypadá nejlépe, když jednotlivé kousky outfitu barevně, ale materiálově sladíme. Důležité je, abyste se cítili dobře a pohodlně.

Dominika Kopečná



Kouzelné chvíle

Ohlédnutí za letošními neveřejnými Čarodkami

Ani populárnímu čarodějnickému sletu se koronavirus hnusit nevyhnuje, ba právě naopak. Kolem dřevohostických čarodějníc se rozvinula komplikovaná konspirační teorie o původu rozšíření pandemie v Evropě. Za vše mohou právě ony. Když o loňských Čarodkách Jakubaba a celý její čarodějnický ansámbl svlékl pavučiny a košťata předal mladším kouzelnicím, zapomnělo se na jednu věc: zaklínání platí na jeden čarorok, který je totožný s rokem kalendářním. Kouzla se ovšem provádějí až 30. dubna. Od 1. ledna do konce dubna je tedy obecné lidstvo chráněno zálohově. Při odevzdání funkcí se pozapomnělo na nahlášení změny ve vedení firmy Dřevohostický s.r.o. v obchodním rejstříku a smlouva o zálohové ochraně zdraví tak pozbyla platnosti k 31. prosinci. V lednu udeřila nemoc v Číně naplno...

Magické módní okénko

Každá čarodějnice určitě zoufale přemýšlí, co si vzít na sebe. Teď už nemusí. Máme pro vás moderní styl: Nejlepší bude vzít si jakýkoli kožich a pod něj červenou halenu. K tomu všemu černou sukni a punčochy a boty na podpatcích červené barvy, A samozřejmě nesmíme zapomenout na klobouk, nejlépe špičatý, ozdobený pavučinami i s jejich obyvateli. Něco do ruky nebo přes rameno kabelku. Aby nám nebyla zima na ruce, nezapomeňte rukavice, ideálně bez prstů. Pokud vlastníte nějaké zvíře, neváhejte a vezměte ho s sebou, i když je to třeba had. K dokonalému outfitu nám už chybí jen dopravní prostředek a líčení. Efektní přilet zaručí koště, smeták či vysavač. V líčení si neodvažují čarodějkám radit a nechám je radši na každé z vás. Málem bychom zapomněli na účes! Do vlasů můžete zaplést nějakou tu pavučinu a všechny kolegyně puknou závistí. Nikča Dudíková



Rekama

K výběru šokujícího společenského outfitu vás pozveme do nově otevřeného **ČARMARTU**. Tento butik má otevřeno jediný den v roce a tuto příležitost si nesmíte nechat ujít. Můžete tu pořídit oblečení v široké škále barev, například v černé, čarocherné, tmavě černé, černočerné a velmi černé. Použit je i tmavý nebo temně tmavý materiál šitý černou horkou nití.



Pro snazší výběr doporučujeme vzít si černé čarobrýle, ať v té tmě nepřehlédnete nějaký skvělý kousek, např. elegantní černé punčochy s tmavými proužky. Pro 30. duben jsou nejvhodnější boty na třímetrovém podpatku. Do této výšky plameny nedosáhnou a špatně se upalujete.

V sezónní nabídce najdete i nehořlavé azbestové paruky. Ve věrnostním programu

neprošvihnete také 0,0procentní slevu na všechny pavučiny. Ohni zabraňte opalovacím krémem na bradavice, stejně je máte po celém těle.

Bezpečný nákup a spolehlivé upalování!

Viktor Černošek, majitel, ředitel a jednatel ČARMARTU, jediného e-shopu s nejširším sortimentem čarodějnických potřeb v plné palbě

Kouzlí celé Česko a Morava taky aneb Čáry pro každého

Stále více bradavice

Poradím vám, jak si vyrobit výtečný likér pro zdokonalení a růst bradavic. Připravíme si hrst lístků kopřivy, břízy a ořechových listů, nasbíráme hrst čerstvých žížal a larev chroustů, tři kořeny blatouchů a 10 trnů červeného akátu. Vše zalijeme 300 ml ropuších slin a stejným množstvím dešťové vody. Přidáme 200 g žabince, zamícháme a necháme deset dnů uležet uprostřed dvora na suchém pařezu.

Poté tekutinu scedíme přes pavučiny černé vdovy a uschováme ve skleněné nádobě. Každý den užíváme jeden hlt ráno a večer.

Musíme dodržet přesné množství surovin a dobu zrání, jinak likér nemá správný účinek. Za 14 dní se vám bradavice zvětší minimálně o polovic. A všichni dobře víme, že čím víc bradavic, tím lépe.



Filip Cholasta

Něco ze zahraniční čarokuchyně



Můj elixír sa volá **elixír zabúдания**. Ako už vidno z názvu, bude slúžiť k zabudnutiu v prípade, že ste niekomu povedali, čo ste neskôr oľutovali, alebo že sa Vám nechce vykonať nejaká práca zadaná šéfom.

Ingrediencie, ktoré budete potrebovať na jeho prípravu, sú: DNA daného človeka, jed z kobry kráľovskej, nitroglycerín, kyanid, strelný prach, riedidlo, kyselina sírová, aviváž, prášok na pranie a citróny. Ďalej bude naša práca vyžadovať hrniec, varešku a plynovú masku.

Začneme tým, že do hrnca dáme DNA daného človeka (ja som si vybral pani riaditeľku z našej školy), jed z kobry kráľovskej, nitroglycerín, kyanid, strelný prach, riedidlo, kyselinu sírovú, aviváž a prášok na pranie. Ako ste si všimli, citrón sme zatiaľ vynechali a to z dôvodu, že ho budeme pridávať tesne pred dovarením elixíru. Je podstatné, aby ste na to nezabudli, lebo tým môžete pokaziť celý elixír: Nebude vôbec účinkovať a daného človeka to zabije.

Pred varením si nasadíme plynovú masku, aby ste sa neotrúvili výparmi z elixíru. Hrniec so všetkými ingredienciami dáme variť. Keď nám začne elixír vriieť, na pomalom ohni varíme 30 minút. Presne v dvadsiatej piatej minúte pridávame citrónovú dužinu spolu aj so šťavou z citrónu. Dovaríme ešte päť minút a odstavíme. Elixír necháme v zakrytom hrnci až do úplného vychladnutia. Vychladnutý elixír budeme plniť do fľašiek od kvapiek, aby sa dal nenápadne používať.

Návod na použitie: Pripravený elixír si vezmeme napríklad do školy. Pred hodinou českého jazyka zapálime vonnú sviečku. Nakvapkáme do vosku elixír a položíme ju na učiteľský stôl. Keď pani riaditeľka príde, tak sa nadýcha elixíru, a keďže jej sviečka bude voňať, nechá si ju až do konca hodiny zapálenú. Pri konci hodiny, keď všetci dostávame nemilované úlohy, bude pani riaditeľka zavoňaná do čarovného elixíru až tak, že nám povie: „Domáce úlohy dnes nedávam, aby ste si mohli konečne dobre oddýchnuť.“

Tento postup opakujeme na každej hodine českého jazyka.

Můj elixír můžete okrem učiteľov používať napríklad aj doma na rodičov, keď vám budú chcieť dávať nejaké domáce práce, ale aj v iných zamestnaniach.

Na záver len zopár slov. S mojím elixírom máte zabezpečený krásny zvyšok života v pohodlí a bez zbytočných otravných povinností, ktoré Vám dookola niekto zadáva. Zoro Nikolič

Elixír mládí, věčný evergreen

Žádaným zbožím na trhu kouzelnických lektvarů je elixír mládí. Jak už lze podle názvu poznat, omazuje všechny živé bytosti.

Zhotovení jakéhokoli čarodějnického lektvaru vyžaduje důkladnou přípravu. Na elixír mládí budeme potřebovat tyto ingredience:

1 pramenitá voda, 200 g strouhaného kořene mandragory (v našich podmínkách lze nahradit křenem), 3 chlupy z černého kocoura, levé křídlo netopýra, 10 kapek hadí žluči havraní oko, potkaní ocas a 5 g černého uhlí rozdrceného na prach.


Vodu vlijeme do kotlíku, přidáme ostatní ingredience a vaříme 24 hodin za občasného míchání na otevřeném ohni. Každou hodinu pronáším kouzelnickou formuli: „Badabim badabum klepity klepity dum.“ Poté necháme nápoj vychladnout.

Studený nápoj přecedíme přes třikrát vyvařené pláténko a necháme v chladné místnosti měsíc odpočinout. Za úplňku nápoj stáčíme do malých lahviček.

Při práci musíme dbát na to, aby chlupy byly z opravdu černého kocoura a aby bylo křídlo netopýra levé, nikoli pravé. Kdybychom necedili přes řádně vyvařené pláténko, mohl by se nám nápoj zakalít. K závěrečné manipulaci s lektvarem musí dojít skutečně až o posledním úplňku a nejméně 30 dní po umístění do chladu.

Užíváme vždy 10 kapek nalačno do vyprázdnění lahvičky. Pokud dodržíme přesně uvedený postup, stane se ze stařenky děvče na vdávání a ze stařečka puberťák.

Matěj Pechál



Pro zvýšení agresivity

Budeme připravovat zaručeně fungující lektvar Životní síla (pro cizince Lifeforce), který se používá pro povzbuzení v boji.

K výrobě budeme potřebovat velký kotel, 5 litrů vody, po pěti květech ze vzácných rostlin s názvy měsíční zář, mrazivka a vodní list. Dále si přichystáme velmi drahou rybu, která je pokryta krystaly, a tak se jí říká krystalovka zářivá.

Nejprve nalijeme do kotle vodu a uvedeme ji do varu. Přidáme květy rostlin a zamícháme. Nakonec do kotle vhodíme vykostěnou krystalovku a znovu promícháme. Lektvar necháme v klidu 30 minut vychladnout a pak jej přelejeme do lahviček.

Pozor si dávejte hlavně na to, aby kytky nebyly zvadlé a ryba byla čerstvá, jinak by lektvar mohl mít opačné účinky a kdejaký chcípák by vás přepral levou zadní. Nezapomeňte také rybu vykostit, protože mnoho hrdinů se už zadusilo rybí kostí.

Málem jsem zapomněl na užívání. Těsně před bojem, když už vám soupeř funí do obličeje, vypijte polévkovou lžící elixíru a třikrát si odplivněte přes levé rameno. Jen třikrát! Lektvar je dost hnusný, tak ne abyste plivali jako velbloud v zoo!

Matěj Zatloukal

Niki, Viki a Fili, celebrity, o nichž chcete vědět víc a víc a víc

Vážení čtenáři, na dnešní rozhovor se určitě těšili hlavně ti, již nějaké to tajemno není cizí. A protože málokoho nechají magie a kouzla chladnými, vyzpovídáme dnes věhlasnou a oblíbenou čarodějkou Niki a dva proslulé mágy Vikiho a Filiho.

Tyto renomované osobnosti magického světa opředené slávou a pavučinami netřeba dlouze představovat, a tak přejdeme hned k otázkám:

Lidé se často domnívají, že osoby ovládající čarodějné síly je používají, aby lidem škodily. Jak jste na tom s konáním dobra nebo zla vy?

NIKI: Mým cílem je pomáhat dobrým lidem, těm zlým ne! Uvědomte si, že ne všechny čarodějnice jsou zlé.

VIKI: Konám většinou dobro pro sebe a pro ostatní zlo, ale dnes udělám výjimku a pro vaše dobro vám poradím: Všichni nakupují v Čarmartu! Nezapomeňte se tam ukázat nebo vám naliju lektvar pro chuť nakupovat v Čarmartu do kafe.

FILI: Neškodím lidem, aspoň záměrně ne, ale těm zlým přičaruju chlupaté uši. Naopak mě těší přičarovat dětem hračky.

Kouzelnictví je všeobecně považováno za nebezpečné povolání stejně jako hašení požárů, potápění a podobné profese a sporty. Používáte i vy nějaké osobní ochranné pomůcky?

NIKI: Ochranné pomůcky jsou k ničemu. Stačí umět tu moc ovládnout. Neřekla bych, že čarování je nebezpečné.

FILI: Tělo si mažu sádlem z divočáka, abych se nepopálil. Chrání mě i kouzelná ohnivzdorná hůlka.

VIKI: Samozřejmě používám čarůlku (čarodějnou hůlku), k dostání v Čaromartu za 99.999,99 Čk (čarokaček). Nekupujte levné napodobeniny, ta pravá je k dostání jen v ČM.

Vaše čarodějnické jméno vám vybrali rodiče nebo je výsledkem vaší svobodné volby? Má i vaše jméno nějaké magické účinky?

VIKI: Svě jméno jsem si zvolil z reklamních důvodů a má magické účinky na mou kasu.

FILI: Nosím hrdé jméno Ušoplesk, které mi dali rodiče díky mým obrovským uším. Umím s nimi udělat zajímavý zvukový efekt, ale musím je chránit před netopýry.

Co považujete za svůj největší čarodějnický úspěch? Získali jste za něj nějaké ocenění nebo respekt u širší čarodějnické veřejnosti?

NIKI: Za největší úspěch považuji svůj lektvar, po kterém se každý cítí jako zamlada a nic ho nebolí. Žádné ocenění jsem nedostala, ale úctu u široké čarodějnické veřejnosti to ano.

VIKI: Můj největší úspěch byla reklamní kampaň na černé čariko s temným nápisem. Ocenilo je plno zaměstnanců Čarmartu. Se zákazníky už to bylo horší...

FILI: Můj největší čarodějnický úspěch byl nejrychlejší let na mém čarodějnickém torpédu do Hostýnských vrchů. Start Bezuchovský les, čas doletu 2 minuty 19 sekund. Byl jsem v Čarodějnické drbně vyhlášen jako nejrychlejší střela roku.





Najdeme naopak ve vaší čarodějnické kariéře něco, na co byste nejraději zapomněli? Něco, co se vám skutečně nepodvedlo?

NIKI: Zatím se mi všechno daří.

VIKI: Myslel jsem, že moje největší kouzlo bylo prodat čarožich za 100.000,- Čk místo za 100.000.000,- Čk. Až pak mi někdo řekl, abych si vzal kalkulačku...

FILI: Ve veliké rychlosti jsem napálil do stohu u lesa. Seno vzplálo a shořelo. Byla to velká ostuda a vzpomínám na to za bezesných nocí doteď.

Máte mezi světově uznávanými a váženými čaroději nějaký vzor?

NIKI: Nemám žádný vzor a nechci se opírat podle někoho. Budu to, co budu.

FILI: Mým vzorem je čarodějník Rumsterper. Umí vyrobit lektvar zapomnění za jediný den. Ostatní se s tím párou několik týdnů. Jeho recept je sice tajný, ale já ho jednou získám.

Víme, že všeobecnému čarování se dnes věnuje málokterý mág. I když pochopitelně proměnit protivnou sousedku ve starou bačkoru umí každý čaroděj s maturitou, většina z vás se specializuje na určitý typ kouzel, v nichž vyniká. Jaké je vaše kouzelnické zaměření?

NIKI: Zaměřuji se na přírodu a pomoc dobrým lidem.

FILI: Přeměňuji zlé lidi na nepotřebné věci, například prasklý gumák, děravou hadici, rozbitý hrnek... Rád si ale dělám legraci a lidi překvapím kouzly jako klobása zapletená ve vlasech, nos, který se vyrazí na ruce, žížala lezoucí z ucha nebo boty obuté špičkou dozadu.

Prozradíte nám nějaké své oblíbené kouzlo, které může praktikovat i neodborná veřejnost? Něco bezpečného, nenáročného třeba pro žáky 7. třídy základní školy.

NIKI: Jedno kouzlo bych pro vás měla. Týká se levitování a zaklínadlo zní: „Wilgaldium leviosa.“ Někde jsem je zaslechla, vyzkoušela a nečekaně fungovalo.

VIKI: Zkuste třeba tohle: přetáhněte někoho čarůlkou - nejlevněji k dostání v Čarmartu za 10.000.000 – přes (píp) a okamžitě všechno zapomene.

FILI: Zaříkadlem: „Vin górdium leviósa unirdunacidum uberos kridos“ a zaměřením hůlkou na bytost živou doprovázené pohybem hůlky nahoru a dolů způsobíte, že tvor zmizí na celý jeden den. Doporučuji vyzkoušet na sobě před důležitou písečkou.

Děkuji vám za příjemný rozhovor a líbeznou atmosféru, kterou vaše magická přítomnost zde ve studiu rozpoutala. Přeji vám mnoho zdaru a síly do nových kouzel a těším se, že se v naší redakci zase setkáme.

FILI: Všem přeji příjemný nový čarodějnický rok.

VIKI: Na shledanou a nakupujte jedině v Čarmartu!!!!

Reklama



Mezi námi chovateli

Někteří z nás chovají doma pěkně strašidelné mazlíčky.

U Kubů straší strašilky.

Moje strašilka se jmenuje **Káťa** a má necelý rok. Vylíhla se ve škole.

Domů ji v květnu přinesla sestra Jana, protože já jsem v té době ležel v nemocnici. Tatínek mi Káťu dokonce přinesl do nemocnice ukázat. V té době měřila asi 1,5 cm. Svůj dům, čtyřlitrovou sklenici, sdílela se sestřinou strašilkou Jožkou. Krmili jsme je ostružinovými listy z naší zahrady. A Káťa rostla a rostla.



Po třech měsících už jí byla sklenice malá, a tak jsme oběma strašilkám objednali velké terárium. V něm nakladly vajíčka, ze kterých se před Vánocemi vylíhly první malé strašilky. A tak se Káťa s Jožkou staly maminkami. Nyní už Káťa neroste a měří asi 10 cm.

Michal Kuba

Inzerce Strašilky do dobrých rukou

Vážným zájemcům nabízíme ušlechtilé, čistokrevné strašilky ze školního chovu. Dobře vychované, čerstvě po svlékání, na hranici dospělosti (po pubertě, čistotné, nenáročné, přítulné a správně vedené, prostě jako všichni naši žáci).

K doptání každé pondělí ve škole nebo mailem zastupkyne@zsdrevohostice.cz.

U Zatloukalů najdeme sklípkana.

Ne ve sklípku, ale v teráriu. A co nám o sobě řekla oblíbená sklípkanka Matěje Zatloukala?

Ahoj, já jsem **Shrek**. Tak mě pojmenoval chovatel, protože jsem velká jako zlobr. Jsem *Brachypelma hamorii*, dříve *smithi* z rodu *Brachypelma*. Moje rodina pochází z úpatí mexických hor Sierra Madre del Sur, ale protože jsem velmi oblíbená, chovají mě po celém světě.



Jak už jste si mohli všimnout, jsem samička, což je mnohem výhodnější zejména proto, že samečci se dožívají jednoho roku, zatímco my, samičky, žijeme až dvacet let. Není nad zdravý životní styl!

Svého chovatele mám velice ráda, protože mi každý den servíruje ty lahodné cvrčky a vyměňuje čerstvou vodu. Nemám ovšem moc ráda, když mě bere do ruky. Někdy na něj shazuju ze zadečku jedovaté chloupky, po kterých ho svědí ruce. Ale když vydržím nesvědět, dá

mi švába a to je vám pochoutka!

Mnoho lidí se mě bojí a já se jim ani nedivím, protože když se naštvu, dokážu být pěkně nebezpečná. Naštěstí jsem druh, který není agresivní, takže byste se museli moc snažit, abych vás kousla. Zatím jsem v teráriu sama, ale doufám, že mi chovatel sežene samečka, který by byl k sežrání a se kterým bych si pořídila kupu děcek.

Matěj Zatloukal

foto: wikipedie



Naše

Na mnohé sporty a koničky jsme museli zapomenout, ale jen počkej, koronavire!

Fotbálek

„V září pořádal Sokol Dřevohostice nábor do malé kopané, která se překvapivě docela ujala. Dorazili tam všechny věkové kategorie, od šestiletých mrňat až po třináctileté kluky i holky. Jakmile jsem dorazil, bylo mi jasné, že budu brankář. Hned první trénink mě bavil, a tak odstartovaly naše fotbalové začátky. Někteří mají hodně zkušeností, ale jiní se s fotbalem teprve seznamují. K narozeninám jsem dostal brankářskou výstroj s výplněmi na lokty, ramena a stehna, což mi hodně pomohlo, aby to tak nebolelo. Jsem rád, že tam chodí mí kamarádi ze školy, protože hrát s cizími lidmi není úplně pro souhru dobré,“ představil dřevohostický oddíl vedený panem Jardou Jančíkem **Marek Olivík**.



„Když jsme přišli poprvé na trénink fotbalu, bylo nás tam asi třicet. Ale naštěstí nás trenéři rozdělili na mladší a starší. Už na prvním tréninku jsem se rozhodl, že chci být obránce, ale zatím se mi to moc nedaří, protože rád dávám góly. Postupně děláme každý trénink minimálně dvě soutěže a na konci bude vyhlášen nejlepší fotbalista. Víím, že nejsem jeden z nejlepších, ale baví mě to. Jsem rád, že mně mí spoluhráči vždycky pomohou,“ doplnil jeho spoluhráč **Tomáš Doušek**.

Oba také svorně doufají, že se budou společně zdokonalovat a jednou si zahrají zápas nebo turnaj.

Výstava plastických modelů
Letadel, lodí, vojenské techniky, hraček...
4. setkání modelářů

ŠPICA MODEL

29.2.2020 a 1.3.2020
9,00 – 16,00 hod.

HOSTINEC „NA ŠPICI“ DŘEVOHOSTICE

Registrace na místě.
INFORMACE: Kubíček Ota - tel: 605 218 226, Papežík Radek - tel: 725 278 169
Vstupné dobrovolné Zvon modelářů Občerstvení ujížďeno

Jsem na Špici!

Každý rok se koná setkání modelářů v hostinci Špice, kde se vystavují modely různé vojenské techniky a dalších strojů, buď jako kity, nebo klidně i ze stavebnic, jako je např. LEGO. Pokaždé, když jsem se chtěl zúčastnit, byl jsem buď nemocný, anebo jsme byli na výletě. Když se připravuji na výstavu, musím všechny modely zkontrolovat a každopádně je i opravit a domalovat. Tato činnost je velice zdoluhavá a vyžaduje velkou trpělivost. V den výstavy musím všechny

modely naložit do beden a zajistit, aby se nerozbitly. Na výstavě si zamluvím stůl, natáhnu na něj bílý ubrus, efektně rozložím své křehké modely a pak už čekám, až přijdou obdivovatelé. Těším se na soutěž, kde se vyhlásí výherce o nejhezčí a nejdetailnější model, protože tam bych mohl zabodovat. V poledne si dám jídlo a vše uklidím a jedu domů, kde si modely uložím do vitríny. Na letošní výstavu už se moc těším.

Eda

Foukal

Pingpong o přestávkách, ten nám chybí nejvíc!

Zároveň se zazvoněním vyrazil ze VII. třídy dav zuřivých pingpongerů a metelů do přírodopisu, kde okamžitě započne lýtý boj.

„Když je nás moc, hrajeme kolotoč, což je hra, kde lidi běhají kolem stolu a odehrávají míček. Někdy se tam někdo naštvě, někdy tam je aj sranda, když třeba Marek řekne něco vtipného. Nejlepší z nás je Marek a Tom,“ svěřil nám jeden z nejhrolivějších hráčů **Pavlo Nykolyshyn**.

„Chodí tam se mnou asi zhruba deset žáků. Je vidět, že někteří jsou lepší a někteří horší. Já si myslím, že jsem takový průměr. Sejdeme se tam a začneme hrát, ale taky musíme dávat pozor na čas, abychom stihli vyučování. Baví mě to a ostatní taky, takže děkuji paní ředitelce, že máme ve škole pingpongový stůl,“ dodal **Jirka Pešák**.



